

## Le budget primitif 2018

Le budget principal 2018 de la Communauté de Communes de Petite Camargue s'équilibre cette année à **23 917 174.00€** (contre 21 584 444.00€ en 2017) : **+ 10.81%**. La section de fonctionnement s'élève à **18 834 677.00€** (contre 18 212 464.00€ en 2017) **+ 3.42 %** et celle d'investissement à **5 082 497.00€** (contre 3 371 980.00€ en 2017) : **+ 50.73%**. Le compte administratif de l'exercice 2017 a permis de dégager en section de fonctionnement un excédent de **2 536 903.16€** et en section d'investissement un déficit de 271 156.65€ un excédent

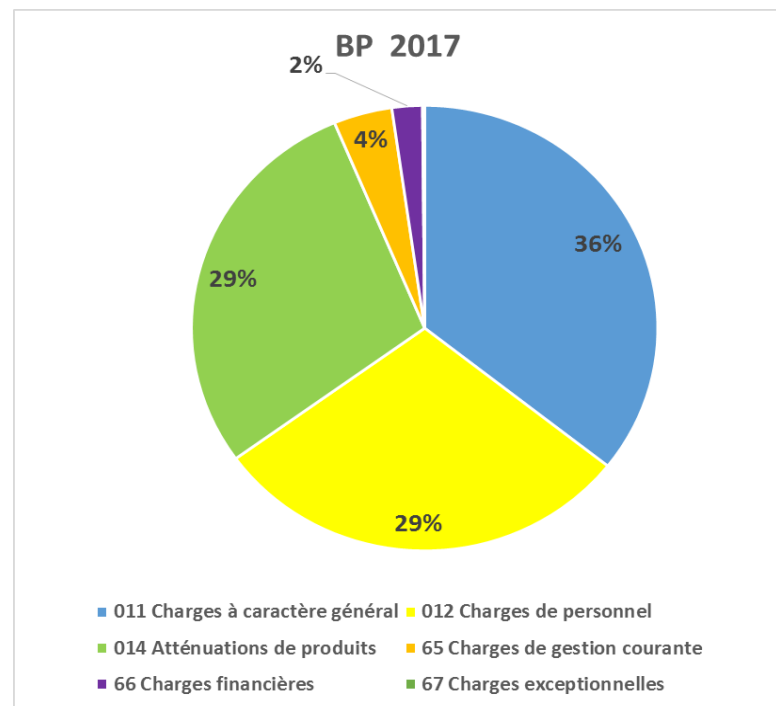
Globalement augmentation du budget prévisionnel 2018 de **10.81%**, en montant : **+ 2 332 730,00€**

Hausse résultant principalement de la prise de la **compétence GEMAPI (Gestion des milieux aquatiques et prévention des inondations)** au 1<sup>er</sup> janvier 2018: Compétence obligatoire (article 3 alinéa 3 des statuts) transférée à l'E.P.C.I. au 1<sup>er</sup> janvier 2018 (Loi NOTRe n°2015-991 du 7 août 2015)

Montant des dépenses de fonctionnement associées : **519 600,00€**

Montant des dépenses d'investissement associées : **1 580 318,00€**

## Dépenses réelles: Comparatif BP 2018/BP 2017 Répartition du BP par chapitre budgétaire



### Principales dépenses de fonctionnement 2018 :

Charges à caractère général (fluides, fournitures, contrats, entretien locaux...) : **36.00 %**

Personnel: **30.00%**

Reversement aux cinq communes : **26.00%**

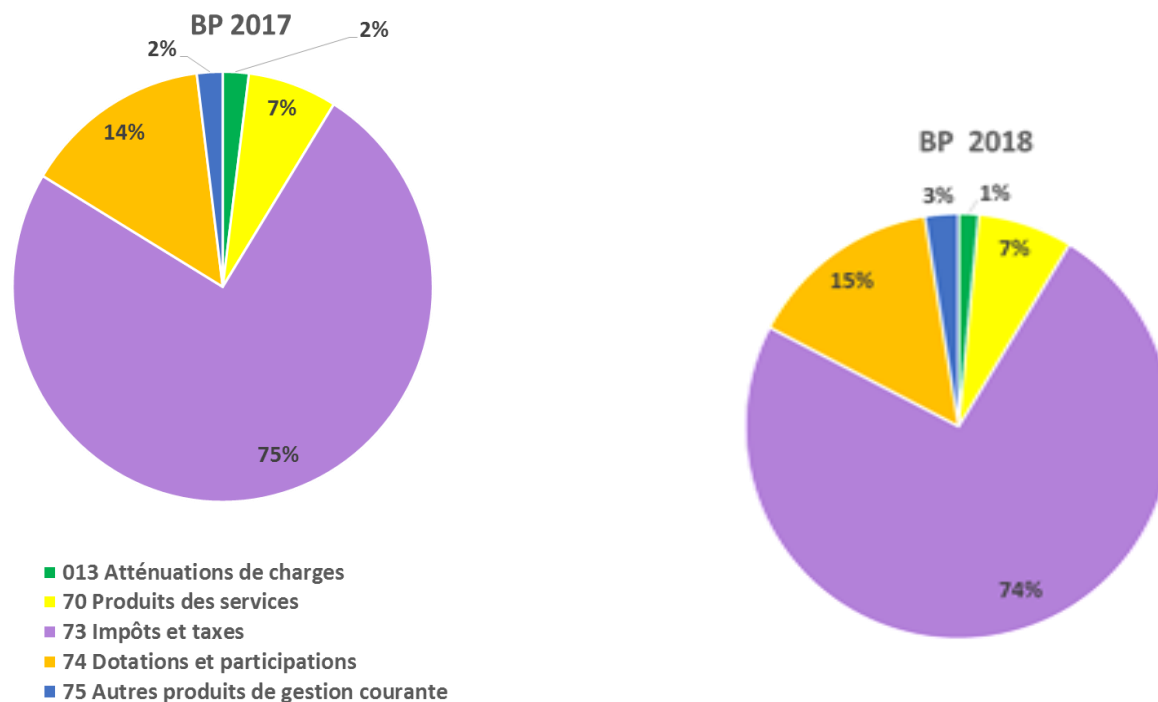
Subventions et cotisations aux organismes : **6.00%**

Frais financiers : **2.00%**

### En section de fonctionnement, les principales compétences 2018 :

- **Elimination et valorisation des déchets : 27.60%**
- **Restauration scolaire : 12.67%**
- **Les services généraux : 8.41%**
- **L'enseignement de la musique : 4.81%**
- **La Voirie : 3.70%**
- **La GEMAPI : 2.94%**

### Recettes réelles: Comparatif BP 2018/BP 2017 Répartition du BP par chapitre budgétaire



### Principales recettes de fonctionnement

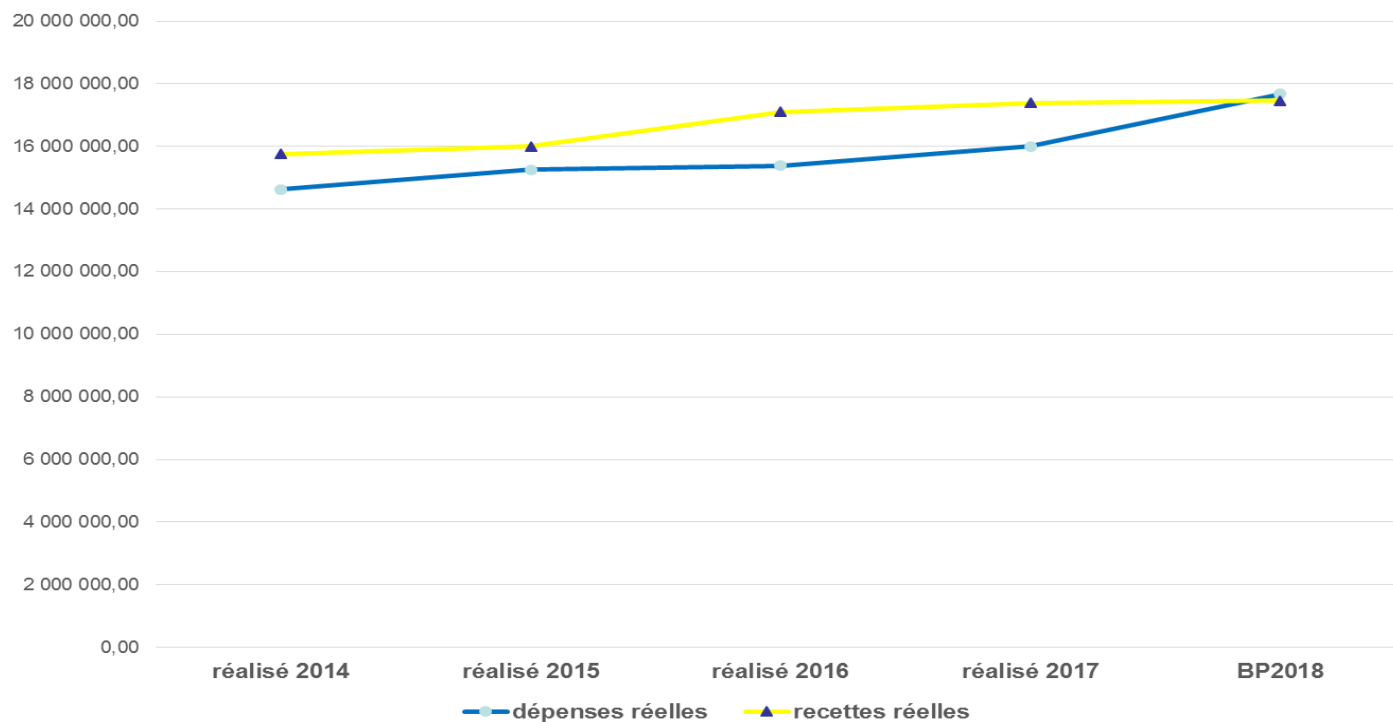
Contribution Economique Territoriale des Entreprises (Cotisation Foncière des entreprises + cotisation sur la Valeur Ajoutée), Imposition forfaitaire sur les entreprises de réseau, Taxe sur les surfaces commerciales, Foncier Non Bâti, Taxe d'Habitation, Taxe d'enlèvement des Ordures Ménagères : **74.00%**

Dotations : **15.00%**

Produits des services (Repas cantine, cotisations musique, prestations Centre d' Hébergement) : **7.00%**

**En 2018 (comme depuis 2011), les élus communautaires ont décidé le maintien des taux de cotisation foncière des entreprises (31.68%), de taxe d'habitation (10.45%), de foncier non bâti (3.38%) et de foncier non bâti (0.00%).**

Evolution dépenses et recettes réelles: réalisé 2014 au BP 2018



Sur 2018, Effet « Ciseaux » : les dépenses réelles tendent à augmenter plus vite que les recettes réelles.

**Les principaux programmes d'investissement 2018 :**

- Bassin écrêteur de crue sud d'Aubord (mise aux normes) : **1 300 000.00€**
- Réhabilitation de la Déchèterie du Cailar : **800 000.00€**
- Travaux de voirie : **286 500.00€**
- Autres : Equipement restauration scolaire, travaux d'embranchement ferroviaire, signalétique, subvention façades...